

SEMÁFORO LED SINALIZADOR

O Semáforo Led Sinalizador em alumínio foi desenvolvido para facilitar a entrada e saída de veículos onde há grande fluxo. Design inovador, lente antirreflexo com dupla legibilidade, tanto intuitiva (vermelho e verde) como escrita (pare e siga).

POSIÇÃO DE INSTALAÇÃO



É possível instalação em duas opções, horizontal ou vertical de acordo com a necessidade.

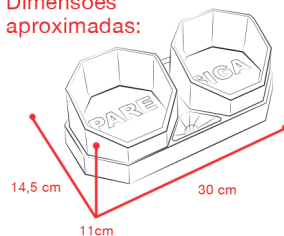


POSIÇÃO DO SEMÁFORO



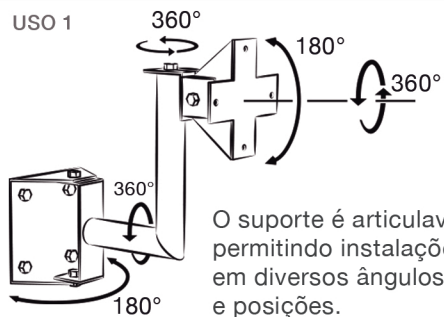
Para utilização na posição horizontal desparafuse a cúpula, puxe até se desprender da base e gire 90 graus. Parafuse novamente com atenção, uso demasiado de força pode danificar o acrílico.

Dimensões aproximadas:



SUPORTE

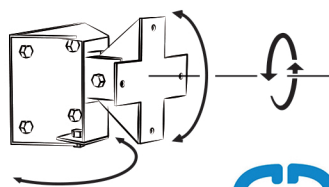
USO 1



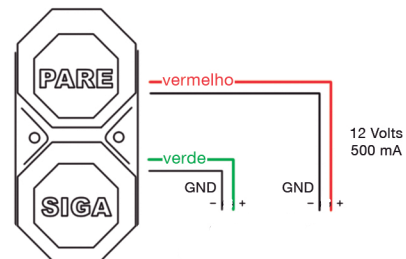
O suporte é articulável permitindo instalações em diversos ângulos e posições.

USO 2

É possível utilizar o suporte sem o braço extensor

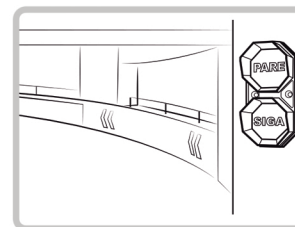


INSTALAÇÃO




Nova eletrônica não necessita de diodo.

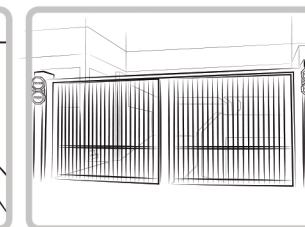
LOCAIS DE INSTALAÇÃO E SISTEMA DE FUNCIONAMENTO



Rampa de acesso



Cancelas



Portões Automáticos

Como funciona quando instalado?

- Quando o carro da saída for detectado primeiro, o sinalizador fica vermelho para quem for entrar.
- Quando o carro da entrada for detectado primeiro, o sinalizador fica verde para quem for sair.

GARANTIA

A GP Control - Gerenciamento Predial e Controle de Acesso LTDA - CNPJ: 13.516.641/0001-45 garante esse aparelho contra defeitos de projetos, fabricação, montagem pelo prazo de 12 meses a partir da data de aquisição.

No caso de defeito no período de garantia, a responsabilidade da GP Control fica restrita ao conserto ou substituição do aparelho de sua fabricação.

Obs: Essa garantia não cobre os seguintes itens:

- Defeitos provocados por acidente ou agentes da natureza, tais como: raios, inundações, desabamentos, incêndios, etc;
- Defeitos provocados por rede elétrica imprópria ou em desacordo com as instruções de instalação e defeitos provocados por oscilações na rede elétrica;
- Defeito por armazenagem em condições impróprias;
- Custos de retirada e instalação, bem como transporte até a fábrica.

Obs: A substituição ou conserto do produto não prolonga o prazo de Garantia.